



AUTRES VERSIONS PROPOSEES :

- o BLACK PEARL (GAUCHE)

GARANTIE COMMERCIALE INCLUSE SANS SURCÔÛT



POSSIBILITES DE REGLEMENT :

CB, CB 3x 4x, PayPal, Amex, virement, chèque, crédit (soumis à acceptation)

MODALITE DE RESERVATION :







30% d'acompte (ou 100% en cas de produit à livrer dans les 30 jours)

POUR TOUT CONSEIL :

client@sauna-hammam.fr

TELEPHONE 01.34.24.50.90

Baignoire balnéo BLACK PEARL DROITE

| | |
|--|--------------------------------|
|  Dimensions (L x l x H) | 1910*1590*770h mm |
|  Nombre de places | Conçue pour 2 personnes |
|  Puissance totale | 3315 watts |
|  Volume d'eau | Min : 680L / Max : 730L |
|  Poids à vide | 130 kg environ |
|  Nombre total de jets | 29 (17 eaux + 12 airs) |

Principales caractéristiques :

- ✓ Pompe de massage 1 (jets) : LX® 1x1.5HP (1500W)
- ✓ Réchauffeur d'eau 1500 watts (maintien de température)
- ✓ Pompe à air (blower) LX® AP700 (700W)
- ✓ Détail des jets : 29 jets dont 17 massants et 12 jets d'air
- ✓ Jets de massage en matériaux mixtes ABS / acier Inox
- ✓ Structure : Acrylique pur de 4,5 mm d'épaisseur
- ✓ Buses Air en ABS finition chromée argentée.
- ✓ Cuve de remplissage par débordement
- ✓ Systèmes Venturi double flux
- ✓ Mur de LED intégrés
- ✓ Mitigeur mécanique en laiton massif
- ✓ Panneau de commande tactile avec FM et Bluetooth
- ✓ Générateur d'ozone
- ✓ 2 coussins inclus
- ✓ Pommeau de douche en laiton chromé inclus

Certifié TUV et Normes CE



Données techniques :

Colisage :

- ✓ 1 Palette de dimensions :
1950x1650x850 cm
- ✓ Poids avec conditionnement :
environ 170 kg

Informations électriques :

- ✓ Puissance maximum générée :
3315 watts
- ✓ Voltage et ampérage :
220V - 16A
- ✓ Câble nu 3g2,5mm² à câbler dans un
boîtier de dérivation étanche

L'installation électrique doit être réalisée par un électricien qualifié en monophasé 230V avec terre, protégée par un fusible approprié suivant les normes NF en vigueur. La connexion doit être réalisée impérativement dans une boîte de dérivation étanche.

Un disjoncteur différentiel de 30 mA doit être monté en tête de ligne de votre alimentation baignoire (ligne électrique dédiée à la baignoire), en suivant scrupuleusement les indications propres à votre baignoire balneo.

Informations hydrauliques :

- ✓ Flexibles inox
15/21 femelle inclus
- ✓ Bonde et tuyau d'évacuation
inclus
- ✓ Diamètre de la bonde :
ø40mm
- ✓ Hauteur entre la bonde et le sol :
≈ 30 mm
- ✓ Emplacement de la bonde :
Cf. schéma *

*Dimensions indicatives. Bonde fournie avec un tuyau souple permettant de rejoindre une évacuation qui ne serait pas exactement sous la bonde.

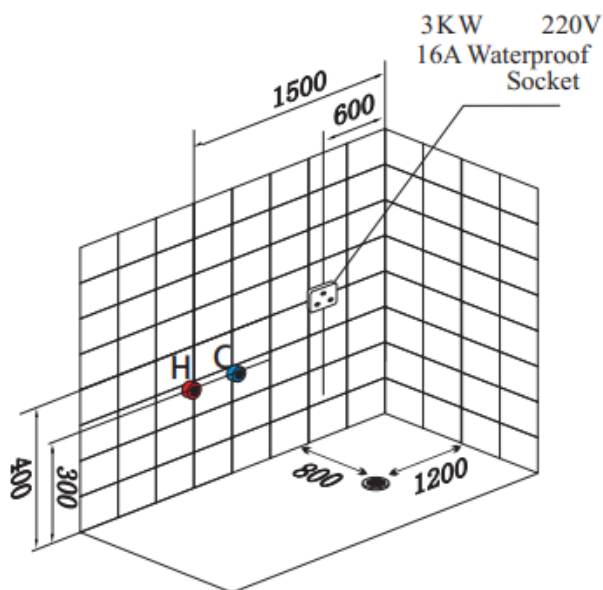
POUR TOUT CONSEIL :

client@sauna-hammam.fr

TELEPHONE 01.34.24.50.90

Baignoire balnéo BLACK PEARL DROITE

Schéma de préparation



BLACK-PEARL (R)

Schéma des dimension

