



Baignoire balnéo **ELIXIR 360**



AUTRES VERSIONS PROPOSEES :

- Rivage 141c
- Geyser 160

GARANTIE COMMERCIALE INCLUDE SANS SURCÔÛT



POSSIBILITES DE REGLEMENT :

CB, CB 3x 4x, PayPal, Amex, virement, chèque, crédit (soumis à acceptation)

MODALITE DE RESERVATION :

30% d'acompte (ou 100% en cas de produit à livrer dans les 30 jours)

POUR TOUT CONSEIL :

client@sauna-hammam.fr

TELEPHONE 01.34.24.50.90

Dimensions (L x l x H)	1500*1500*630h mm
Nombre de places	Conçue pour 2 personnes
Puissance totale	4000 watts
Volume d'eau	Min : 200L / Max : 220L
Poids à vide	100 kg environ
Nombre total de jets	17 (9 eaux + 8 airs)

Principales caractéristiques :

- ✓ Pompe de massage 1 (jets) : LX® 1x1HP
- ✓ Pompe 2 (cascade) LX® 1x2HP
- ✓ Réchauffeur d'eau 1500 watts (maintien de température)
- ✓ Pompe à air (blower) LX® AP300 (300W)
- ✓ Détail des jets : 19 dont 9 massants et 8 jets d'air
- ✓ Jets de massage en matériaux mixtes ABS / acier Inox
- ✓ Structure : Acrylique pur de 4,5 mm d'épaisseur
- ✓ Buses Air en ABS finition chromée argentée.
- ✓ Bec verseur design de type Cascade en inox
- ✓ 1 Système Venturi : une vanne variation d'air.
- ✓ LED intégrées
- ✓ Mitigeur mécanique en laiton massif
- ✓ Panneau de commande tactile avec FM et Bluetooth
- ✓ Générateur d'ozone
- ✓ 1 coussins inclus
- ✓ Pommeau de douche en laiton chromé inclus

Certifié TUV et Normes CE



Données techniques :

Colisage :

- ✓ 1 Palette de dimensions :
1700x1700x800 cm
- ✓ Poids avec conditionnement :
environ 124 kg

Informations électriques :

- ✓ Puissance maximum générée :
4000 watts
- ✓ Voltage et ampérage :
220V - 16A
- ✓ Câble nu 3x2,5mm² à câbler dans un
boîtier de dérivation étanche

L'installation électrique doit être réalisée par un électricien qualifié en monophasé 230V avec terre, protégée par un fusible approprié suivant les normes NF en vigueur. La connexion doit être réalisée impérativement dans une boîte de dérivation étanche.

Un disjoncteur différentiel de 30 mA doit être monté en tête de ligne de votre alimentation baignoire (ligne électrique dédiée à la baignoire), en suivant scrupuleusement les indications propres à votre baignoire balneo.

Informations hydrauliques :

- ✓ Flexibles inox
15/21 femelle inclus
- ✓ Bonde et tuyau d'évacuation
inclus
- ✓ Diamètre de la bonde :
ø40mm
- ✓ Hauteur entre la bonde et le sol :
≈ 30 mm
- ✓ Emplacement de la bonde :
Cf. schéma *

*Dimensions indicatives. Bonde fournie avec un tuyau souple permettant de rejoindre une évacuation qui ne serait pas exactement sous la bonde.

POUR TOUT CONSEIL :
client@sauna-hammam.fr
TELEPHONE 01.34.24.50.90

Baignoire balnéo **ELIXIR 360**

Schéma de préparation

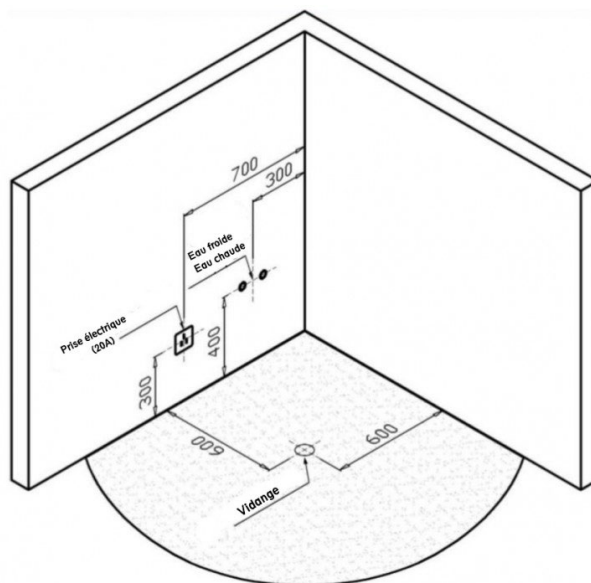


Schéma des dimensions

